

GUIDE D'ENTRETIEN DE VOTRE PELOUSE

Une belle pelouse dense et en santé est le végétal par excellence, principalement en milieu urbain. La pelouse abaisse la température ambiante, filtre les poussières et les polluants atmosphériques et retient l'eau de pluie comme pas une. Pour que votre pelouse remplisse parfaitement ses nombreux rôles environnementaux, il faut en prendre soin toute l'année.

AU PRINTEMPS

Dès que la neige a fini de fondre et que le terrain s'est asséché, il est temps de commencer :

RÂTELEZ VOTRE PELOUSE

Cela permet d'en dégager les débris, les branches et les cailloux laissés par l'hiver. Allez-y vigoureusement pour retirer les brins de gazon morts et l'excès de chaume.



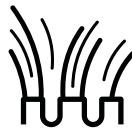
RÉPAREZ LES ZONES ENDOMMAGÉES

Faites-le rapidement, avant que les mauvaises herbes ne fassent irruption sur votre terrain :

- Ajoutez un bon terreau à pelouse mélangé à du compost.
- Semez des graines de gazon.
- Gardez le sol humide jusqu'à la germination.

AÉREZ

Si la pointe d'un crayon entre difficilement dans le sol, décompactez-le à l'aide d'un équipement spécialisé.




TERREAUTEZ ET SURSEMEZ

Pour densifier votre pelouse et la rendre plus combative, ajoutez une mince couche de terreau et de compost à toute votre surface gazonnée. Répandez ensuite de la semence à gazon à la volée pour combler tous les espaces libres. Conservez le sol humide jusqu'à la germination.



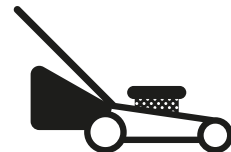
FERTILISEZ

Utilisez un engrais printanier afin de fournir à la pelouse les nutriments dont elle a besoin pour verdier et croître.



TONDEZ RÉGULIÈREMENT

Employez une tondeuse dont les lames sont bien affûtées, à 8 cm de hauteur, et sans jamais retirer plus du tiers du brin de gazon. Laissez les rognures de tonte en place, car elles nourrissent la pelouse.



Natur Art

L'art de vivre

À L'ÉTÉ

Il est important d'être attentif aux changements afin d'éviter que l'état de la pelouse se dégrade.

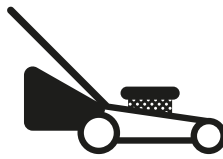
ARROSEZ

La pelouse a besoin d'environ 2,5 cm d'eau par semaine pour demeurer saine. Si la pluie n'est pas suffisante, arrosez en profondeur, idéalement tôt le matin.




TONDEZ RÉGULIÈREMENT

Toujours à 8 cm de hauteur, tondez quand la plante est en croissance. En période de sécheresse, le gazon tombera en dormance et deviendra jaune et sec. Évitez de le tondre et même de le piétiner pendant cette période.



FERTILISEZ

Utilisez un bon engrais spécialement conçu pour l'été, car votre pelouse a besoin de ces nutriments.



À L'AUTOMNE

Plus vous prendrez soin de votre pelouse à l'automne, en lui fournissant ce dont elle a besoin, meilleure sera sa reprise au printemps. Soyez à l'affût : il faut tout faire avant le gel.

RÉPAREZ

Rafrâchissez les plaques jaunes ou dégarnies. Retirez le gazon endommagé, ajoutez un mélange de terreau et de compost et semez.

TONDEZ


Il faut tondre tant que ça pousse! Passer votre tondeuse en mode déchiquetage directement sur les feuilles. Pour votre dernière tonte, vers la fin octobre, abaissez les lames de votre tondeuse à 5 cm.

TERREAUTEZ ET SURSEMEZ

Répétez le même exercice qu'au printemps. Votre sol sera nourri et votre pelouse densifiée. C'est votre meilleur outil pour lutter contre les insectes et les mauvaises herbes. Avec la pluie plus fréquente et les rosées plus importantes, vous n'aurez pratiquement pas besoin d'arroser.

FERTILISEZ

Utilisez un engrais d'automne pour fortifier votre pelouse avant qu'elle soit recouverte de neige.



Grâce à ces bons soins, votre pelouse sera belle et en santé toute l'année.

maître 
paysagiste